

110 學年度進修部四技獨招網路報名步驟說明

進入嶺東科大網頁 www.ltu.edu.tw，點選招生報名系統



網站導覽 關鍵字

招生報名系統

新生專區 | 招生專區 | 本校科系 | 校園實景 | English

回首頁

認識嶺東

招生專區

新生專區

註冊專區

行政單位

學院科系

教師服務

學生服務

國際交流

金點新秀設計獎金點大師指定獎
A+創意季數位多媒體設計類金獎
2016德國IF設計大賽學生設計獎
2015

淨愛高山

MR. HAZE
落日餘灰

導演 鄒軒毅 製片 鄧傑仁
Director & Producer Designer & Producer

點選 [1.嶺東科技大學\(110\)進修部四技獨立招生](#)



嶺東科技大學 | 招生報名系統

- NEW** 1. [嶺東科技大學\(110\)進修部四技獨立招生](#) ※網路報名日期：110年2月1日(星期一)中午12時起至110年8月4日(星期三)中午12時止。
- NEW** 2. [嶺東科技大學110學年度原住民專班單獨招生](#) ※網路報名日期：110年1月20日(星期三)中午12時起至110年3月15日(星期一)24時止。
- NEW** 3. [嶺東科技大學\(110\)碩士班招生](#) ※網路報名日期：110年2月22日(星期一)上午10時起至110年4月9日(星期五)下午24時止。
- NEW** 4. [嶺東科技大學\(110\)碩士在職專班招生](#) ※網路報名日期：110年1月15日(星期五)上午10時起至110年4月9日(星期五)21時止。



網路報名



重要日程



招生訊息



簡章摘錄



成績查詢



操作說明



嶺東首頁

相關下載

- 四技獨招簡章
- 簡章摘錄
- 報名步驟說明

本校位置

- 本校位置圖
- Adobe_Reader 下載

110學年度進修部四技獨立招生網路報名

1	報名項目	(一) A類：高中職職業類科、非應屆高中畢業生	
2	身分證統一編號	(一) A類：高中職職業類科、非應屆高中畢業生 (二) B類：應屆高中普通科、綜合高中學術學程畢業生	中畢業生報考
3	密碼	B類為應屆高中普通科，綜合高中學術學程畢業生
4	輸入驗證碼	F40N8	二、身分證號共10碼， 三、年班為8~12
5	<input checked="" type="checkbox"/> 本人同意報名所填各項資料，依據「個人資料保護法」等		
6	<input type="button" value="登入"/>		

1. 選擇報名項目，A類或B類。
2. 輸入身分證統一編號共10碼。
3. 自己設定一組密碼。
4. 輸入驗證碼。
5. 勾選同意個資為本校必要之資訊應用與處理相關事宜。
6. 登入確認

登入報名系統後，網頁訊息閱讀過後點選【確定】鍵！

重要日程	招生訊息	簡章摘錄	成績查詢	操作說明	嶺東首頁
------	------	------	------	------	------

步驟一 ：考生個人基本資料填寫					
報名項目	(一) A類：高中職職業類科、非應屆高中畢業生	*身分別	請選擇		
身分證統一編號					
*考生姓名	一、請完成個人資料填寫並上傳照片。		請選擇	請選擇	
*戶籍地址					
*通訊地址					同上
*家長地址	區號	<---請選擇--->	<----->	同上	
*電子信箱					

✓

一、請完成個人資料填寫並上傳照片。

二、完成報名資料成功儲存後並上傳備審資料

確定

*身分別

請選擇



性別

請選擇

一般生

退伍軍人

原住民

境外優秀科學技術人才子女

蒙藏生

政府派外工作人員子女

*出生年月日

請選擇適合自己的身分別，
大部分考生是一般生。

依序填寫基本資料。 有【※】為必填欄位

步驟一：考生個人基本資料填寫

報名項目	(一) A類：高中職職業類科、非應屆高中畢業生	*身分別	一般生	
身分證統一編號	A145399238	性別	男	
*考生姓名	王小明	*出生年月日	92年 6月 1日	
*戶籍地址	區號 408 臺中市 南屯區 領東路1號			
*通訊地址	區號 408 臺中市 南屯區 領東路1號			同上
*家長地址	區號 408 臺中市 南屯區 領東路1號			同上
*電子信箱	jenny1101jenny@yahoo.com.tw			
*住家電話	0423892088	*行動電話	0911123456	
相片上傳	選擇檔案 r...g 上傳報名相片			

上傳一張大頭照

通訊住址、家長地址與戶籍地址相同的話，可利用【同上】按鈕連結。

輸入關鍵字搜尋畢業學校

最高學歷

請輸入關鍵字查詢畢業學校 領東

查詢畢業學校

按查詢，找出
畢業學校

- 畢業
 同等學力

*畢業學校 臺中市 私立領東高中

*科別 資料處理科

*級別 日間部 畢業年 110 畢業月份 6

*請輸入五學期平均分數

一上 90 一下 90 二上 90 二下 90 三上 90

輸入五學期的平均成績

註：預計6月畢業及已畢業請選擇"畢業"

兵役資料（女生免填）

兵役

未役

男同學選擇兵役狀態

緊急聯絡人

*姓名

王大明

*行動電話

0911111111

家長資料與緊急聯絡人

相同的話，請點選【同上】

按鈕連結。

*與考生關係

父子

*聯絡電話

0911111111

家長資料 同上

*姓名

王大明

*白天聯絡電話

0911111111

*晚上聯絡電話

0911111111

步驟二: 請選擇報考系，至多三系

——商管學院——

- 企業管理系
- 行銷與流通管理系
- 應用外語系
- 觀光與休閒管理系
- 國際企業系
- 財務金融系

——資訊學院——

- 資訊管理系數位生活設計組
- 資訊科技系

——設計學院——

- 視覺傳達設計系
- 數位媒體設計系
- 創意產品設計系

——時尚學院——

- 流行設計系
- 時尚經營系

最多可以勾選三個系

步驟三: 請填選分發志願序123

1 國際企業系

2 資訊科技系

3 流行設計系

■ 選擇資訊科技系與流行設計系請執行【步驟四】

選擇上課班別。

依照選填的志願排順序

步驟四: 請填選填上課班別

■ 若非選擇資訊科技系與流行設計系請執行【步驟五】

儲存報名資料與分發志願序。

只選擇 資料系 週一至週五夜間班

請選擇 流設系 上課班別

請選擇 流設系 上課班別

只選擇 流設系 週一至週五夜間班

只選擇 流設系 週一、週四就業安定班

流設系 夜間班 為第一志願，就業安定班為第二志願

流設系 就業安定班為第一志願，夜間班為第二志願

步驟五: 儲存報名資料

基本資料填寫完畢後，請按儲存鈕，繼續完成步驟六

填寫完成並儲存

步驟六: 上傳備審資料

登出離開

上述基本資料填寫完畢後，點選【儲存】鈕，儲存報名資料，並繼續完成步驟六

若志願有選到【資訊科技系】與【流行設計系】，則需填寫步驟四填選上課班別：
1.週一至週五夜間班
2.週五週六就業安定班
3.或是兩者都選擇

請確認資料無誤後進行存檔

=====

★請確認您的報名資訊

身分別：一般生

報考類別：(一) A類：高中職職業類科、非應屆高中畢業生

身分證字號：

考生姓名：測試

出生年月日：72年1月11日 兵役狀態：未役

戶籍地址：408 臺中市南屯區嶺東路1號

通訊地址：408 臺中市南屯區嶺東路1號

電子信箱：test@teemail.ltu.edu.tw

考生電話：0423892088

行動電話：0988888888

=====

★緊急聯絡人資訊

姓名：test

行動電話：0423892088

與考生關係：test

聯絡電話：0423892088

=====

★家長資料

姓名：test

地址：408 臺中市南屯區嶺東路1號

電話(日)：0423892088 電話(夜)：0423892088

**左邊資料，確認無誤
後，請點選確認儲存
報名資料**


確認儲存報名資料

取消儲存資料



報名資料儲存成功後，繼續步驟六上傳備審資料

步驟五：儲存報名資料

× 步驟六

 報名資料儲存成功,請繼續步驟六上傳備審資料

確定

上傳書審項目	檔案上傳PDF或JPG檔	上傳結果	上傳日期	下載	刪除
1、本人國民身分證正面	<input type="button" value="選擇檔案"/> 未選擇任何檔案	未上傳			
2、本人國民身分證反面	<input type="button" value="選擇檔案"/> 未選擇任何檔案	未上傳			
3、學生證正面或在學證明	<input type="button" value="選擇檔案"/> 未選擇任何檔案	未上傳			
4、學生證反面或畢業證書	<input type="button" value="選擇檔案"/> 未選擇任何檔案	未上傳			
5、最高學歷歷年成績單	<input type="button" value="選擇檔案"/> 未選擇任何檔案	未上傳			
6、其他有利審查資料	<input type="button" value="選擇檔案"/> 未選擇任何檔案	未上傳			
7、特種身分證明文件(一般生免)	<input type="button" value="選擇檔案"/> 未選擇任何檔案	未上傳			
8、報名表	本項目系統自動上傳		2021/2/3 下午 03:50:53	 725.01 KB	
	<input type="button" value="上傳檔案"/>				

上傳檔案數量: 1 檔案上傳日期: 請先上傳系統指定檔案，再進行確認

依序上傳各項備審資料 (可上傳 PDF 檔或是 JPG 圖片檔)

步驟六 :上傳備審資料

上傳書審項目	檔案上傳PDF或JPG檔	上傳結果	上傳日期	下載	刪除
1、本人國民身分證正面	<input type="button" value="選擇檔案"/> 身分證正面.jpg	未上傳			
2、本人國民身分證反面	<input type="button" value="選擇檔案"/> 身分證反面.jpg	未上傳			
3、學生證正面或在學證明	<input type="button" value="選擇檔案"/> 畢業證書.jpg	未上傳			
4、學生證反面或畢業證書	<input type="button" value="選擇檔案"/> 畢業證書.jpg	未上傳			
5、最高學歷歷年成績單	<input type="button" value="選擇檔案"/> 成績單.jpg	未上傳			
6、其他有利審查資料	<input type="button" value="選擇檔案"/> 未選擇任何檔案	未上傳			
7、特種身分證明文件(一般生免)	<input type="button" value="選擇檔案"/> 未選擇任何檔案	未上傳			
8、報名表	本項目系統自動上傳		12/3 下午 03:50:53	725.01 KB	
	<input type="button" value="上傳檔案"/>				

上傳檔案數量: 1

檔案上傳日期:

請先上傳系統指定檔

選擇檔案完畢後，點選【上傳檔案】鍵，將資料上傳至報名系統。

上傳檔案鍵點選之後，出現對話視窗，確認上傳的資料是否正確，正確則點選【確認上傳資料】鍵

上傳書審項目	檔案名稱	上傳日期	下載	刪除
1、本人國民身分證正面				
2、本人國民身分證反面				
3、學生證正面				
4、學生證反面				
5、最高學歷歷年成績單				
6、其他有利審				
7、特種身分證				
8、報名表				
			725.01 KB	

檔案上傳項目

請注意上傳檔案切勿超過30 MB，請確認後再進行上傳

本人國民身分證正面	0.03MB
本人國民身分證反面	0.06MB
學生證正面或在學證明	0.01MB
學生證反面或畢業證書	0.01MB
最高學歷歷年成績單	0.10MB

確認上傳資料 取消上傳資料

上傳檔案數量: 1 檔案上傳日期: 請先上傳系統指定檔案，再進行確認

登出離開

(如有疑問請撥04-23892088 分機2611、2621、2631 洽詢)

系統儲存時間：2021-02-03 15:50:31

當上傳【身分證】、【學生證或在學證明或畢業證書】、【歷年成績單】後，會出現詢問是否還需繼續上傳資料，若後續還要上傳其他備審資料，請按【儲存】鍵；若所有資料都已上傳完畢後且不再修改，請點選【鎖定】鍵。

上傳書

1、本人
2、本人
3、學生
4、學生
5、最高
6、其他
7、特種
8、報名

上傳檔案

請選擇是否鎖定上傳結果

一、確認後按下[鎖定]完成報名，即不得以任何理由要求修改，
請務必審慎確認後再進行確認

本人國民身分證正面.....	0.03 mb	2021/2/3 下午 03:58:02
本人國民身分證反面.....	0.06 mb	2021/2/3 下午 03:58:02
學生證正面或在學證明.....	0.01 mb	2021/2/3 下午 03:58:02
學生證反面或畢業證書.....	0.01 mb	2021/2/3 下午 03:58:02
最高學歷歷年成績單.....	0.11 mb	2021/2/3 下午 03:58:02
報名表.....	0.73 mb	2021/2/3 下午 03:58:02

二、資料上傳：
若後續還要上傳其他備審資料，請按儲存。
若所有資料均已上傳報名完成，請按鎖定。

儲存 鎖定

登出離開

	下載	刪除
03:58:02	31.94 KB	
03:58:02	61.7 KB	
03:58:02	9.56 KB	
03:58:02	9.56 KB	
03:58:02	106.07 KB	
03:58:02	725.01 KB	

預覽 鎖定

(如有疑問請撥04-23892088 分機2611、2621、2631 洽詢)

統儲存時間：2021-02-03 15:50:31

鎖定資料後，即完成報名，承辦人員將會進行審查報名資格。

3、學生證正面或在學證明	✓ 已鎖定上傳	2021/2/3 下午 03:58:02	↓ 9.56 KB
4、學生證反面或畢業證書	✓ 已鎖定上傳	2021/2/3 下午 03:58:02	↓ 9.56 KB
5、最高學歷歷年成績單		6:58:02	↓ 106.07 KB
6、其他有利審查資料			
7、特種身分證明文件(一般生免)			
8、報名表		6:58:02	↓ 725.01 KB

上傳檔案數量: 6 檔案上傳 檔案預覽

✕

✓ 已完成報名作業，可按登出離開。承辦人會開始進行審查報名資格

確定

登出離開

(如有疑問請撥04-23892088 分機2611、2621、2631 洽詢)

系統儲存時間：2021-02-03 15:50:31

承辦人員收件情形

待審核